

Linea HEK - monosplit On-Off

- HSU-09HEK03/R2 **Classe A/A**
- HSU-12HEK03/R2 **Classe A/A**
- HSU-18HEK03/R2 **Classe B/C**
- HSU-24HEK03/R2 **Classe B/C**



Home



HEK ON-OFF



refrigerante ecologico R410A maggiore efficienza



filtro anti-muffa, trattiene le piccole particelle di polvere ed elimina l'odore di muffa, facilmente lavabile con acqua



filtro ESF, elimina l'azione nociva di eventuali sostanze chimiche presenti nell'aria (optional)



modalità notturna Sleep



deumidificazione



pannello frontale facilmente lavabile



intelligent air: affinché il flusso d'aria non soffi direttamente sulle persone



temporizzatore impostabile nelle 24 ore



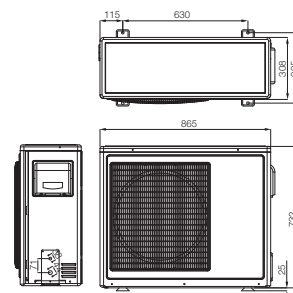
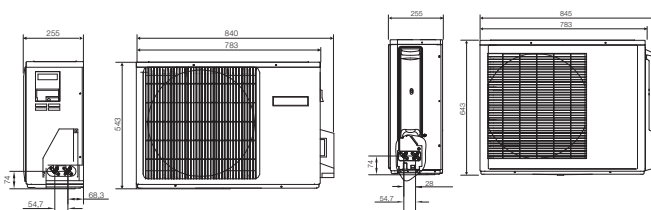
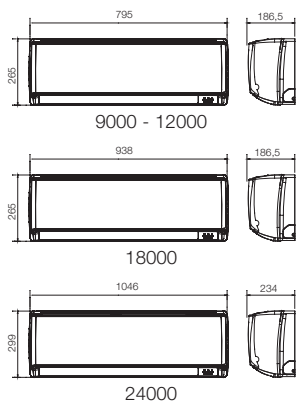
auto-restart: per un riavvio automatico del climatizzatore dopo un'interruzione della tensione di alimentazione



modalità Power: la temperatura desiderata viene raggiunta più velocemente anche quando la macchina è appena accesa

Modello UI		HSU-09HEK03/R2** HSU-09HEK103/R2**	HSU-12HEK03/R2** HSU-12HEK103/R2**	HSU-18HEK03/R2**	HSU-24HEK03/R2**
Modello UE		HSU-09HEK03/R2** HSU-09HEK103/R2**	HSU-12HEK03/R2** HSU-12HEK103/R2**	HSU-18HEK03/R2**	HSU-24HEK03/R2**
Codice commerciale UI		25011012K	25011022K	25011052K	25011063K
Codice commerciale UE		25021012K	25021022K	25021052K	25021063K
Potenza resa raff.	W	2500	3500	4800	7030
Potenza resa risc.	W	2810	3800	5300	7400
Potenza assorbita raff.	W	780	1090	1590	2330
Potenza assorbita risc.	W	780	1050	1650	2300
Corrente assorbita in raff.	A	3,5	4,8	7	13,3
Corrente assorbita in risc.	A	3,5	4,9	6,9	13,3
EER		3,21 (A)*	3,21 (A)*	3,02 (B)*	3,02 (B)*
COP		3,60 (A)*	3,62 (A)*	3,21 (C)*	3,22 (C)*
Volume aria trattato	m ³ /h	500	550	700	1100
Deumidificazione	l/h	1,2	1,6	2,0	2,8
Rumorosità UI	dB(A)	38/33/29	39/34/31	42/39/37	47/44/40
Rumorosità UE	dB(A)	50	49/53	52	58
Carica refrigerante	kg	0,6	0,94	1,15	1,55
Tubazione liquido Ø	mm	6,35	6,35	6,35	6,35
Tubazione gas Ø	mm	9,52	9,52	12,7	15,88
Dimensioni UI	mm	795x265x186,5	795x265x186,5	938x265x186,5	1046x299x234
Dimensioni UE	mm	783x255x543	783x255x543	783x255x643	865x335x732
Peso netto UI	kg	8,8	9,5	10,5	13,0
Peso netto UE	kg	28,2	37	48	58,5
Lunghezza tubazioni standard	m	5	5	5	5
Lunghezza tubazioni max	m	15	15	25	25
Carica aggiuntiva ref. oltre lungh. std.	gr/m	20	20	20	20
Dislivello max UI - UE senza sifone	m	10	10	15	15
Tipo compressore		Rotary	Rotary	Rotary	Rotary

* Classe energetica ** Dati in attesa di conferma



9000 - 12000

18000

24000